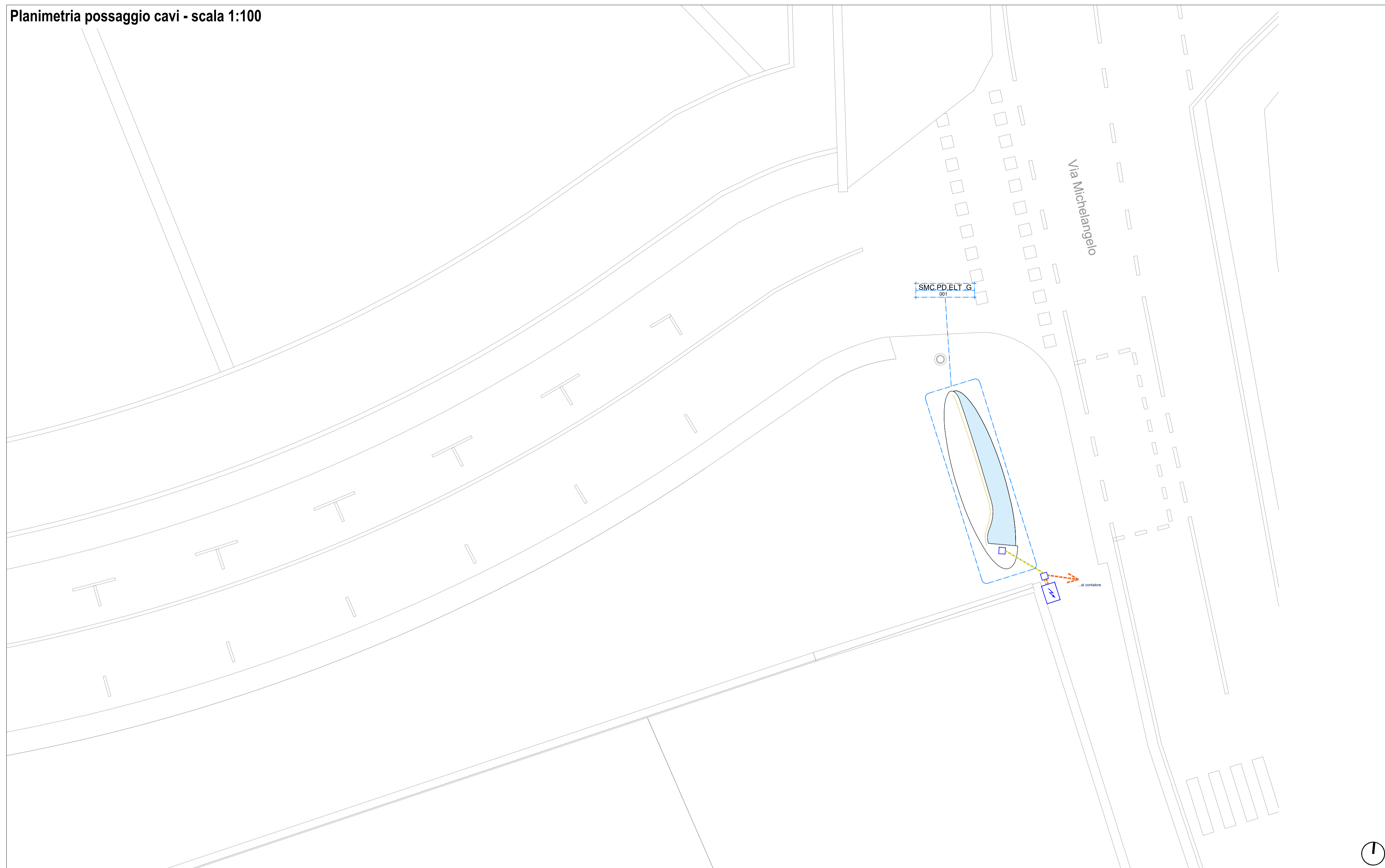
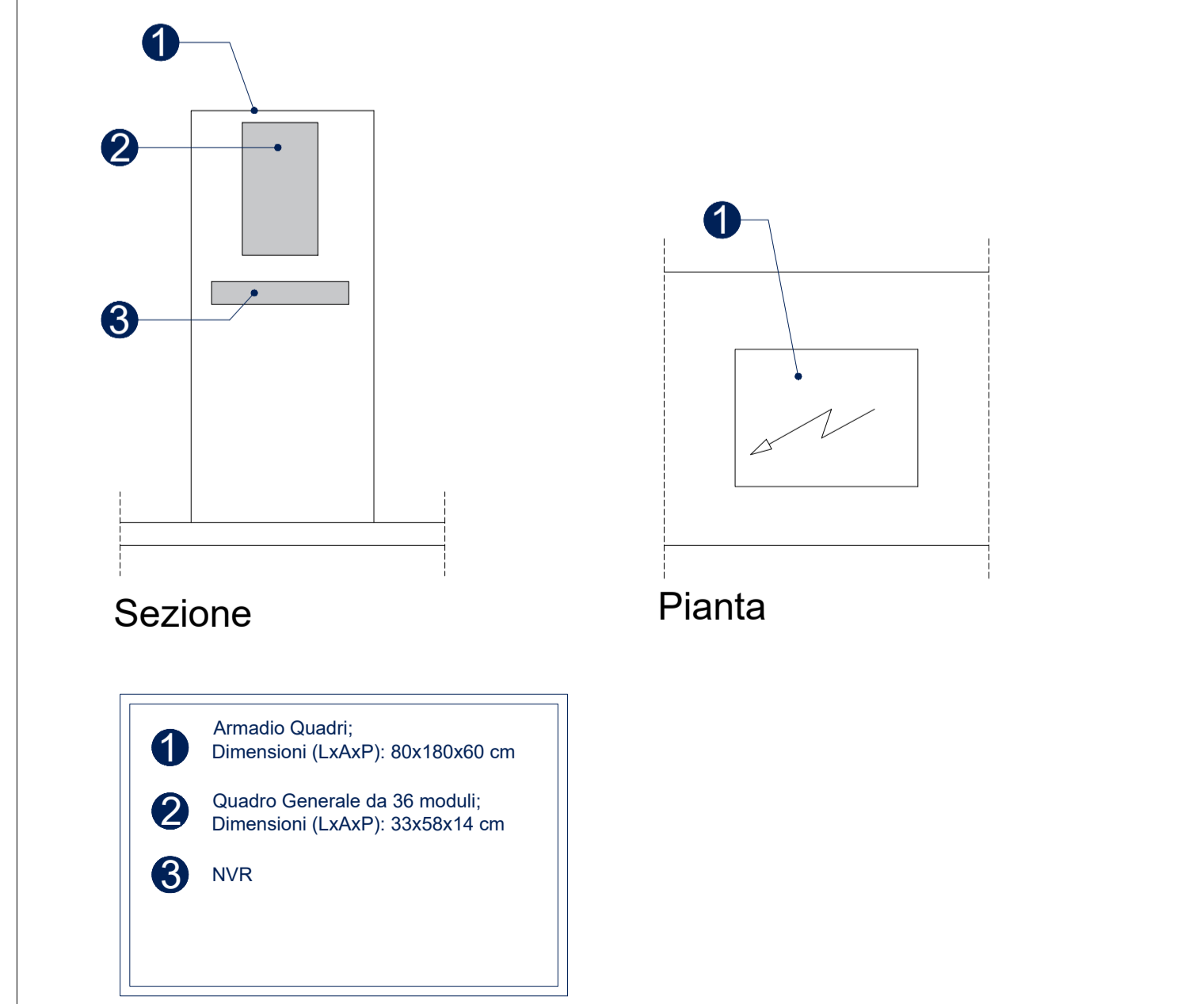


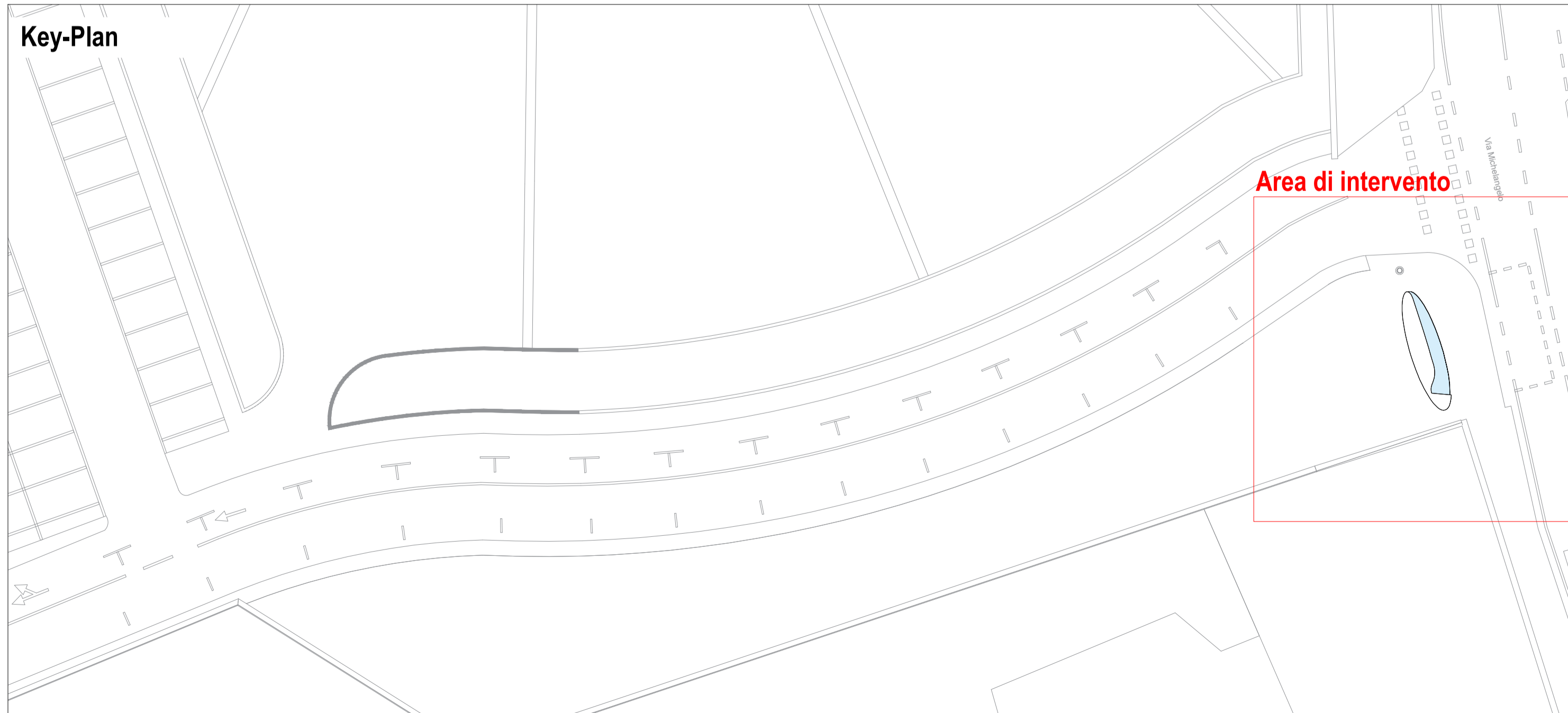
Planimetria passaggio cavi - scala 1:100



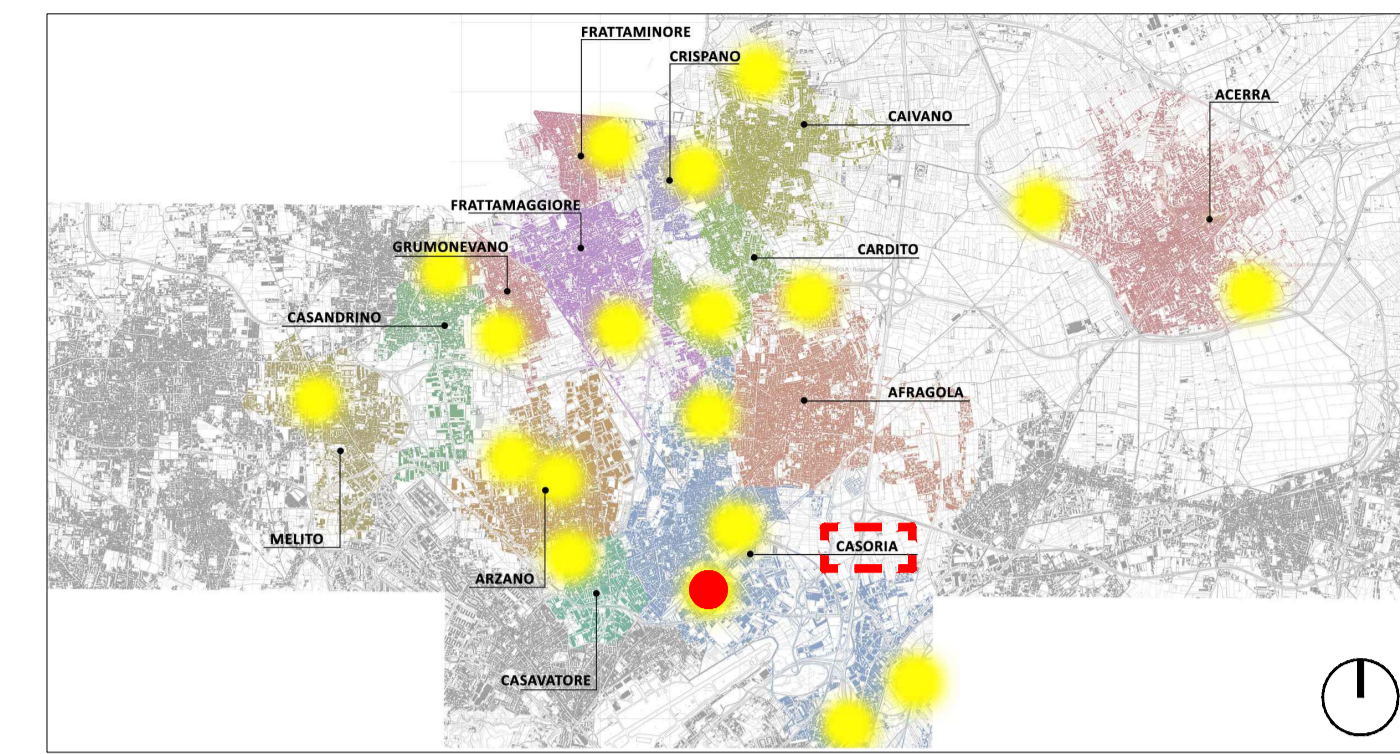
Dettaglio armadi - scala 1:50



Key-Plan



KEY PLAN



LEGENDA

	Quote lineari		Riferimento dettaglio in altro elaborato
	Pozzetti in cts con chiusura a vaschetta per alloggiamento a vaschetta per alloggiamento o terreno; Dimensioni 300x300x300 mm; n° elementi = 2		Linea 1: Collegamento QE - pensilina di attesa bus; sezione 3x1,5 mmq
	Armadio Quadri; Dimensioni (LxAxP): 80x180x60 cm; n° elementi = 1		Linea 2: Collegamento montante elettrica; sezione 4x25 mmq + 1x16 mmq

PROGETTO DEFINITIVO

Appalto integrato sulla base del progetto di fattibilità tecnica ed economica "Smart City Napoli Nord - Piani Urbani Integrati - M5C2 - I.2.2"  
CIG 972663946C CUP I45I22000020006 - CUP I45I22000030006

**RTI**  
  
 OPUS COSTRUZIONI S.P.A.  
 Capogruppo  
 P.IVA 07201350639  
 Via Campana 233, Pozzuoli

ARCHIVOLTO SRL  
 Mandante  
 P.IVA 07162480631  
 Via O. P. Caffaro n.4, Napoli

**RTP**  
 SAG ARCHITETTURA SRLS  
 P.IVA 09189081210  
 Sede legale: Via Posillipo 66, Napoli  
 MASCOLO INGEGNERIA SRL  
 P.IVA 08524811216  
 Sede legale: Via Gramsci 19, Ciciliano  
 ELECTA SRL  
 P.IVA 04082971211  
 Sede legale: Via Principe di Piemonte 109, Roccarainola

**RUP**  
 Arch. Pasquale Imbemba

**PROGETTO ELETTRICO** - (Casoria - via Michelangelo)  
 Planimetria passaggio cavi

REVISIONE	DESCRIZIONE	DATA	APPROVATO DA
00	prima emissione	Dicembre 2023	